

Liebe Eltern der Klasse 1/2c FleGS,

mein Name ist Anja Rasch und ich freue mich, im kommenden Schuljahr die Lehrerin Ihrer Kinder sein zu dürfen!

Damit wir problemlos in das neue Schuljahr starten können, bitte ich Sie, die folgenden Arbeitsmittel bereits in den Sommerferien zu besorgen.

ACHTUNG – Bitte schauen Sie genau, welche Liste (Erst- oder Zweitklässler) für Ihr Kind bestimmt ist.

Gut erhaltene Mappen und Umschläge sowie Ton- und Transparentpapier etc. von Ihren älteren Kindern oder aus diesem Schuljahr können Sie selbstverständlich wiederverwenden!

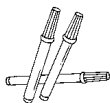

Beschriften Sie bitte alle Mappen, Stifte und sonstigen Materialien bereits zu Hause mit dem Namen Ihres Kindes, sodass keine Verwechslung möglich ist.

Vielen Dank für Ihre Mühe!

Ich freue mich bereits sehr auf eine gute Zusammenarbeit mit Ihnen und Ihren Kindern im kommenden Schuljahr!

Herzliche Grüße

Anja Rasch



LISTE FÜR ERSTKLÄSSLER – zusätzlich zu der Liste, die Sie bereits am Tag der Schuleinschreibung erhalten haben!

1) Allgemeines:

- 2 Ablagekästchen für DIN A4 (Farben egal)
- 1 dicker Filzstift, Farbe schwarz (z.B. „Edding“)

2) Schnellhefter, Hefte und Umschläge:

⇒ Schnellhefter

- in folgenden Farben: rot, blau, grün, gelb, rosa, schwarz

⇒ Umschläge

- DIN A4: **2x** durchsichtig, 1x rot, 1x grün, 1x orange
- DIN A5: 1x dunkelblau, 1x hellblau, 1x durchsichtig

⇒ Hefte

Werden vom Förderverein besorgt; die Bezahlung erfolgt im September.

3) Für den Kunstunterricht fehlt noch:

- Schuhkarton mit Name (bitte alle Kunstmaterialien bereits hinein legen)
- stabiler Wasserbecher
- Malerkittel (zum Beispiel ein altes Erwachsenen-T-Shirt)
- 1 kleines Schwämmchen
- 1 Bogen Transparentpapier
- 1 Bogen Tonpapier
- Kunstblock DIN A3

4) Im Sportbeutel fehlt noch:

- Für Kinder mit langen Haaren: **3** Haargummis
- ggf. kleine Schachtel/Beutelchen für Schmuck



Am besten wäre es, wenn Ihr Kind **am Sporttag keinen Schmuck** trägt und die **langen Haare direkt morgens zum Zopf** gebunden werden! So sparen wir viel Zeit beim Umziehen!

5) Bitte ZU Hause lagern:

- 1 dicker Leitz Ordner DIN A4 mit Trennblättern in den Fächerfarben (zum Abheften von Arbeitsblättern, wenn die Schnellhefter voll sind)


6) So packen Sie die Mäppchen richtig:

Ins Federmäppchen gehören:

2 Bleistifte, Holzbuntstifte, 2 weiße Tafelstifte, Radiergummi, kleines Lineal, Whiteboardmarker

Ins Schlampermäppchen gehören:

Dosenspitzer, Schere, 2 Klebestifte, „Edding“,
freiwillig: farbige Filzstifte



LISTE FÜR ZWEITKLÄSSLER



1) Im Mäppchen sollten sein:

- 2 gespitzte Bleistifte (HB)
- Radiergummi
- 8 Holz-Buntstifte (Farben: gelb, orange, rot, rosa/lila, grün, blau, braun, schwarz)
- 1 wasserlöslicher/non permanent Foliestift oder Whiteboardmarker fein (schwarz oder blau)
- Lineal (15cm, nicht biegsam)
- „Schlampermäppchen“ mit:
 - **Dosenspitzer** (= mit Behälter)
 - 2 Klebestifte
 - Schere
 - 1 dicker Filzstift (z.B. „Edding“, Farbe: schwarz)
 - freiwillig: farbige Filzstifte

2) Mappen, Schnellhefter, Hefte und Umschläge:

⇒ 1 Juris-Einlegemappe DIN A4 (für die Hausaufgaben, Farbe beliebig)

⇒ 1 Juris-Einlegemappe DIN A3 (für Kunst, Farbe beliebig)

⇒ *Schnellhefter:*

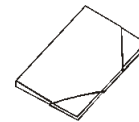
- in folgenden Farben: rot, blau, grün, gelb, rosa, schwarz

⇒ *Hefte*

Werden vom Förderverein besorgt; die Bezahlung erfolgt im September.

⇒ *Umschläge*

- DIN A4: **2x** durchsichtig, 1x rot, 1x grün, 1x hellblau, 1x orange
- DIN A5: 1x dunkelblau, 1x durchsichtig



3) Kunst:

- Schuhkarton mit Name (bitte alle Kunstmaterialien bereits hinein legen)
- Farbkasten mit 12 Farben
- verschiedene Pinsel (z.B. 3 Borstenpinsel Nr. 14, 10 und 6; 2 Haarpinsel Nr. 8 und 4)
- stabiler Wasserbecher
- Malerkittel (zum Beispiel ein altes Erwachsenen-T-Shirt)
- 1 kleines Schwämmchen
- Wachsmalkreiden
- 1 Bogen Transparentpapier
- 1 Bogen Tonpapier
- Kunstblock DIN A3

4) Sport:

- Sportbeutel zum Aufhängen
- Sporthose
- Sport-T-Shirt
- feste Turnschuhe mit heller Sohle



- für Kinder mit langen Haaren: **3** Haargummis
- ggf. kleine Schachtel/Beutelchen für Schmuck

Am besten wäre es, wenn Ihr Kind **an Sporttagen keinen Schmuck** trägt und die **langen Haare direkt morgens zum Zopf** gebunden werden! So sparen wir viel Zeit beim Umziehen!

5) **Sonstiges:**

- 2 Ablagekörbe für DIN A4 (Farben egal)
- Scolarflex-Tafel von letztem Jahr mit zwei weißen Stiften und einem Tafelschwämmchen
- feste Hausschuhe
- 2 Päckchen Taschentücher
- 1 Rolle Küchentücher (z.B. „Zewa“)

6) Bitte **zu Hause lagern:**

- 1 dicker Leitz Ordner DIN A4 mit Trennblättern in den Fächerfarben (zum Abheften von Arbeitsblättern, wenn die Schnellhefter voll sind)

Tipp: In freien Arbeitsphasen dürfen die Kinder selbst aussuchen, ob sie allein, zu zweit oder in der Gruppe im Flüsterton arbeiten. Ihr Kind hatte in diesem Schuljahr die Möglichkeit auszuprobieren, ob ihm ein Kopfhörer beim Konzentrieren hilft, wenn die umliegenden Geräusche zu sehr ablenken. Falls dies der Fall war, können Sie einen solchen Kopfhörer auch gerne selbst kaufen!

