

Liebe Eltern der Klasse 1/2 c FleGS,

damit wir problemlos in das neue Schuljahr starten können, bitte ich Sie, die folgenden Materialien bereits in den Sommerferien zu besorgen. Es reicht, wenn Ihr Kind am zweiten Schultag alles mit in die Schule bringt. Beschriften Sie bitte alle Materialien, Stifte, etc. zu Hause mit dem Namen Ihres Kindes.

Vielen Dank für Ihre Mithilfe.

Ich wünsche Ihnen und Ihren Kindern wunderschöne Sommerferien.




Liste für die Erstklässler:

(Hefte, Arbeitshefte und Umschläge werden von mir für Sie besorgt. Die Bezahlung erfolgt am ersten Elternabend im neuen Schuljahr.)

Allgemein:

- 1 Ablagekästchen für DIN A4 (Farbe egal)
- 1 dicker Filzstift, schwarz (z.B. Edding)
- 1 Jurismappe DIN A4 (Hausaufgabenmappe)
- 1 Kunstmappe DIN A3
- 1 Scolaflex Tafel, Best. Nr. **A 0/20040**
- 1 Paar Hausschuhe (mit Namen)
- 2 Packungen Taschentücher + 1 Küchenrolle



Kunstunterricht:

- Schuhkarton mit Namen (bitte alle Kunstmaterialien dort hineinpacken)
- stabiler Wasserbecher
- Wasserfarbkasten 12 Farben (Markenprodukt) + Borsten-/Feinhaarpinsel
- Wachsmalkreiden (Markenprodukt z.B. Jaxon-Kreiden)
- Malerkittel/altes T-Shirt
- 1 Schwämmchen
- 1 Bogen Tonpapier
- 1 Bogen Transparentpapier
- Malblock DIN A3



Sportunterricht:


- feste Hallenturnschuhe, Sport-T-Shirt, Sporthose
- Für Kinder mit langen Haaren: 3 Haargummis
- ggf. kleine Schachtel für Schmuck



Am besten wäre es, wenn Ihr Kind Am Sporttag keinen Schmuck trägt und lange Haare schon am Morgen zusammengebunden werden. So sparen wir viel Zeit beim Umziehen.


Das gehört ins Federmäppchen:

- 2 Bleistifte (HB)
- mind. 8 Holzbuntstifte (gelb, orange, rot, lila, /rosa, grün, blau, schwarz, braun)
- 2 weiße Tafelstifte
- Radiergummi
- kleines Lineal (15cm, kein Geodreieck)
- 1 Folienstift (wasserlöslich/non permanent, fein, schwarz oder blau)



Das gehört ins Schlampermäppchen:

- Dosenspitzer, 2 Klebestifte, dicker Filzstift, Schere, freiwillig: farbige Filzstifte



Liste für die Zweitklässler:

Gut erhaltene Materialien aus dem letzten Schuljahr können Sie selbstverständlich wiederverwenden!

(Hefte, Arbeitshefte und Umschläge werden von mir für Sie besorgt. Die Bezahlung erfolgt am ersten Elternabend im neuen Schuljahr.)

Allgemein:

- 1 Ablagekästchen für DIN A4 (Farbe egal)
- 1 dicker Filzstift, schwarz (z.B. Edding)
- 1 Jurismappe DIN A4
- 1 Kunstmappe DIN A3
- 1 Scolaflex Tafel, Best. Nr. **A 0/20040**
- 1 Paar Hausschuhe (mit Namen)
- 2 Packungen Taschentücher + 1 Küchenrolle



Kunstunterricht (Bitte Malkästen überprüfen und putzen, wenn sie wiederverwendet werden!)

- Schuhkarton mit Namen (bitte alle Kunstmaterialien dort hineinpacken)
- stabiler Wasserbecher
- Wasserfarbkasten 12 Farben (Markenprodukt)
- Wachsmalkreiden (Markenprodukt z.B. Jaxon-Kreiden)
- Malerkittel/altes T-Shirt
- 1 Schwämmchen
- 1 Bogen Transparentpapier



Sportunterricht:


- Hallenturnschuhe, Sport-T-Shirt, Sporthose
- Für Kinder mit langen Haaren: 3 Haargummis
- ggf. kleine Schachtel für Schmuck



Am besten wäre es, wenn Ihr Kind Am Sporttag keinen Schmuck trägt und lange Haare schon am Morgen zusammengebunden werden. So sparen wir viel Zeit beim Umziehen.

Das gehört ins Federmäppchen:

- 2 Bleistifte (HB)
- mind. 8 Holzbuntstifte (gelb, orange, rot, lila,/rosa, grün, blau, schwarz, braun)
- 2 weiße Tafelstifte
- Radiergummi
- kleines Lineal (15cm, kein Geodreieck)
- 1 Folienstift (wasserlöslich/non permanent, fein, schwarz oder blau)



Das gehört ins Schlampermäppchen:

- Dosenspitzer, 2 Klebestifte, dicker Filzstift, Schere, freiwillig: farbige Filzstifte

Ein Tipp von mir:

In freien Arbeitsphasen dürfen die Kinder selbst aussuchen, ob sie allein, zu zweit oder in der Gruppe im Flüsterton arbeiten wollen. Für Kinder, die Stille zum konzentrierten Arbeiten benötigen, könnten Kopfhörer, die die Außengeräusche minimieren, in diesen Phasen helfen.

Dafür habe ich 2 Kopfhörer in der Klasse vorrätig. Gerne dürfen Sie aber auch eigene Kopfhörer für Ihr Kind anschaffen. So kann es diese flexibel einsetzen.

